


Centro de Investigación Científica de Yucatán, A. C.
Información Presupuestaria y Programática al 30 de Junio de 2019


I. Estado Analítico de Ingresos	1
II. Estado de Analítico del Ejercicio del Presupuesto	
1. Clasificación Administrativa	2
2. Clasificación Económica	3
3. Clasificación po Objeto del Gasto	4
4. Clasificación Funcional	5
III. Endeudamiento Neto	6
IV. Intereses de la Deuda	7
V. Información Programática	
a) Gasto por Categoría Programática	8
b) Programas y Proyectos de Inversión	9
c) Indicadores de Resultados	10

90Q CENTRO DE INVESTIGACIÓN CIENTÍFICA DE YUCATÁN, A.C.
ESTADO ANALÍTICO DE INGRESOS
Del 1 de enero al 30 de Junio de 2019

Rubro de Ingresos	Ingreso					Diferencia (6 = 5 - 1)
	Estimado	Ampliaciones y Reducciones	Modificado	Devengado	Recaudado	
	(1)	(2)	(3= 1 + 2)	(4)	(5)	
Impuestos	0	0	0	0	0	0
Cuotas y Aportaciones de Seguridad Social	0	0	0	0	0	0
Contribuciones de Mejoras	0	0	0	0	0	0
Derechos	0	0	0	0	0	0
Productos	0	0	0	0	0	0
Corriente	0	0	0	0	0	0
Capital	0	0	0	0	0	0
Aprovechamientos	0	0	0	0	0	0
Corriente	0	0	0	0	0	0
Capital	0	0	0	0	0	0
Ingresos por Ventas de Bienes y Servicios	8,977,325	0	8,977,325	7,284,430	7,019,377	-1,957,948
Participaciones y Aportaciones	0	0	0	0	0	0
Transferencias, Asignaciones, Subsidios y Otras Ayudas	124,283,264	2,968,855	127,252,119	126,588,886	126,588,886	2,305,622
Ingresos Derivados de Financiamientos	0	0	0	0	0	0
Total	133,260,589	2,968,855	136,229,444	133,873,316	133,608,263	347,674
				Ingresos excedentes		

Estado Analítico de Ingresos Por Fuente de Financiamiento	Ingreso					Diferencia (6 = 5 - 1)
	Estimado	Ampliaciones y Reducciones	Modificado	Devengado	Recaudado	
	(1)	(2)	(3= 1 + 2)	(4)	(5)	
Ingresos del Gobierno	124,283,264	2,968,855	127,252,119	126,588,886	126,588,886	2,305,622
Impuestos	0	0	0	0	0	0
Contribuciones de Mejoras	0	0	0	0	0	0
Derechos	0	0	0	0	0	0
Productos	0	0	0	0	0	0
Corriente	0	0	0	0	0	0
Capital	0	0	0	0	0	0
Aprovechamientos	0	0	0	0	0	0
Corriente	0	0	0	0	0	0
Capital	0	0	0	0	0	0
Participaciones y Aportaciones	0	0	0	0	0	0
Transferencias, Asignaciones, Subsidios y Otras Ayudas	124,283,264	2,968,855	127,252,119	126,588,886	126,588,886	2,305,622
Ingresos de Organismos y Empresas	8,977,325	0	8,977,325	7,284,430	7,019,377	-1,957,948
Cuotas y Aportaciones de Seguridad Social	0	0	0	0	0	0
Ingresos por Ventas de Bienes y Servicios	8,977,325	0	8,977,325	7,284,430	7,019,377	-1,957,948
Transferencias, Asignaciones, Subsidios y Otras Ayudas	0	0	0	0	0	0
Ingresos derivados de financiamiento	0	0	0	0	0	0
Ingresos Derivados de Financiamientos	0	0	0	0	0	0
Total	133,260,589	2,968,855	136,229,444	133,873,316	133,608,263	347,674
				Ingresos excedentes		


Dr. Pedro Iván González Chi
Director General


M.A. Lesvia del Carmen Chalé Novelo
Directora Administrativa

90Q CENTRO DE INVESTIGACIÓN CIENTÍFICA DE YUCATÁN, A.C.
 ESTADO ANALÍTICO DEL EJERCICIO DEL PRESUPUESTO DE EGRESOS EN CLASIFICACIÓN ADMINISTRATIVA (ARMONIZADO)
 Del 1 DE ENERO AL 30 DE JUNIO DEL 2019
 (PESOS)

CONCEPTO	APROBADO	AMPLIACIONES / (REDUCCIONES)	MODIFICADO	DEVENGADO	PAGADO	SUBEJERCICIO ²
	1	2 = (3-1)	3	4	5	6 = (3-4)
Centro de Investigación Científica de Yucatán, A.C.	133,260,589	2,968,855	136,229,444	112,953,705	109,716,159	26,513,285
Total del Gasto	133,260,589	2,968,855	136,229,444	112,953,705	109,716,159	26,513,285




Dr. Pedro Iván González Chi
 Director General



M.A. Lesvia del Carmen Chalé Novelo
 Directora Administrativa

90Q CENTRO DE INVESTIGACIÓN CIENTÍFICA DE YUCATÁN, A.C.
 ESTADO ANALÍTICO DEL EJERCICIO DEL PRESUPUESTO DE EGRESOS EN CLASIFICACIÓN ECONOMICA (ARMONIZADO)
 Del 1 DE ENERO AL 30 DE JUNIO DEL 2019
 (PESOS)


CONCEPTO	APROBADO	AMPLIACIONES / (REDUCCIONES)	MODIFICADO	DEVENGADO	PAGADO	SUB EJERCICIO ^{2/}
	1	2 = (3-1)	3	4	5	6 = (3-4)
Gasto Corriente	133,260,589	2,968,855	136,229,444	112,953,705	109,716,159	26,513,285
Gasto De Capital	0	0	0	0	0	0
Total del Gasto	133,260,589	2,968,855	136,229,444	112,953,705	109,716,159	26,513,285


 Dr. Pedro Iván González Chi
 Director General


 M.A. Lesvia del Carmen Chalé Novelo
 Directora Administrativa

900 CENTRO DE INVESTIGACIÓN CIENTÍFICA DE YUCATÁN, A.C.
ESTADO ANALÍTICO DEL EJERCICIO DEL PRESUPUESTO DE EGRESOS EN CLASIFICACIÓN POR OBJETO DEL GASTO (ARMONIZADO)
Del 1 DE ENERO AL 30 DE JUNIO DEL 2019
(PESOS)


CONCEPTO	AFROBADO	AMPLIACIONES / (REDUCCIONES)	MODIFICADO	DEVENGADO	PAGADO	SUB EJERCICIO ¹⁾
	1	2 = (3-1)	3	4	5	6 = (3-4)
Servicios personales	107,259,257	2,968,855	110,228,112	91,695,488	88,777,871	21,450,241
Remuneraciones al personal de carácter permanente	46,730,322	1,564,409	48,294,731	41,920,759	41,920,759	6,373,973
Remuneraciones al personal de carácter transitorio	2,298,289	0	2,298,289	368,232	357,104	1,941,185
Remuneraciones adicionales y especiales	21,145,640	919,084	22,064,724	17,325,136	17,325,136	4,739,588
Seguridad social	16,510,605	260,254	16,770,859	15,466,587	12,560,099	4,210,761
Otras prestaciones sociales y económicas	14,400,299	225,107	14,625,406	10,924,418	10,924,418	3,700,988
Pago de estímulos a servidores públicos	6,174,102	0	6,174,102	5,690,356	5,690,356	483,746
Materiales y suministros	3,580,212	0	3,580,212	1,494,563	1,405,874	2,174,338
Materiales de administración, emisión de documentos y artículos oficiales	378,900	0	378,900	309,966	298,785	80,115
Alimentos y utensilios	317,113	0	317,113	229,814	228,398	88,715
Materias primas y materiales de producción y comercialización	0	0	0	0	0	0
Materiales y artículos de construcción y de reparación	381,330	0	381,330	198,763	184,290	197,040
Productos químicos, farmacéuticos y de laboratorio	1,627,758	0	1,627,758	155,031	151,221	1,476,537
Combustibles, lubricantes y aditivos	424,100	0	424,100	381,255	344,331	79,769
Vestuario, blancos, prendas de protección y artículos deportivos	106,000	0	106,000	64,382	63,713	42,287
Herramientas, refacciones y accesorios menores	345,011	0	345,011	155,353	135,136	209,875
Servicios generales	21,851,758	0	21,851,758	18,692,706	18,535,655	3,316,103
Servicios básicos	3,625,328	0	3,625,328	4,974,001	4,971,653	-1,346,325
Servicios de arrendamiento	2,603,695	0	2,603,695	2,405,129	2,405,129	198,566
Servicios profesionales, científicos, técnicos y otros servicios	5,103,733	0	5,103,733	5,123,985	5,102,811	922
Servicios financieros, bancarios y comerciales	3,992,875	0	3,992,875	3,821,041	3,821,041	171,834
Servicios de instalación, reparación, mantenimiento y conservación	3,784,528	0	3,784,528	1,782,365	1,651,604	2,132,924
Servicios de traslado y viáticos	2,230,454	0	2,230,454	523,946	523,946	1,706,508
Servicios oficiales	319,020	0	319,020	18,689	18,689	300,331
Otros servicios generales	192,125	0	192,125	43,549	40,782	151,343
Transferencias, asignaciones, subsidios y otras ayudas	569,362	0	569,362	1,070,949	996,760	-427,398
Subsidios y subvenciones	414,362	0	414,362	581,351	532,316	-117,954
Ayudas Sociales	155,000	0	155,000	489,598	464,444	-309,444
Bienes muebles, inmuebles e intangibles	0	0	0	0	0	0
Mobiliario y equipo de administración	0	0	0	0	0	0
Mobiliario y equipo educacional y recreativo	0	0	0	0	0	0
Equipo e instrumental médico y de laboratorio	0	0	0	0	0	0
Inversión pública	0	0	0	0	0	0
Obra pública en bienes propios	0	0	0	0	0	0
Total del Gasto	133,260,589	2,968,855	136,229,444	112,953,705	109,716,159	26,513,285



Dr. Pedro Iván González Chi
Director General


M.A. Lesvia del Carmen Chalé Novelo
Directora Administrativa

90Q CENTRO DE INVESTIGACIÓN CIENTÍFICA DE YUCATÁN, A.C.
 ESTADO ANALÍTICO DEL EJERCICIO DEL PRESUPUESTO DE EGRESOS EN CLASIFICACIÓN FUNCIONAL (ARMONIZADO)
 Del 1 DE ENERO AL 30 DE JUNIO DEL 2019
 (PESOS)


CONCEPTO	APROBADO	AMPLIACIONES / (REDUCCIONES)	MODIFICADO	DEVENGADO	PAGADO	SUBEJERCICIO ^{2/}
	1	2 = (3-1)	3	4	5	6 = (3-4)
Gobierno	606,078	0	606,078	420,699	399,772	185,379
Coordinación de la Política de Gobierno	606,078	0	606,078	420,699	399,772	185,379
Desarrollo Económico	132,654,511	2,968,855	135,623,366	112,533,006	109,316,387	26,327,906
Ciencia, Tecnología e Innovación	132,654,511	2,968,855	135,623,366	112,533,006	109,316,387	26,327,906
Total del Gasto	133,260,589	2,968,855	136,229,444	112,953,705	109,716,159	26,513,285



 Dr. Pedro Iván González Chi
 Director General


 M.A. Lesvia del Carmen Chalé Novelo
 Directora Administrativa

90Q CENTRO DE INVESTIGACIÓN CIENTÍFICA DE YUCATÁN, A.C.
 ENDEUDAMIENTO NETO
 Del 1 DE ENERO AL 30 DE JUNIO DEL 2019
 (PESOS)


IDENTIFICACIÓN DE CRÉDITO O INSTRUMENTO	CONTRATACIÓN/ C OLOCACIÓN	AMORTIZACIÓN	ENDEUDAMIENTO NETO
	1	2 = (3-1)	3
CREDITOS BANCARIOS			
El Centro no cuenta con créditos Bancarios u otros instrumentos de deuda			
Total de Créditos Bancarios	0	0	0
OTROS INSTRUMENTOS DE DEUDA			
Total Otros Instrumentos de Deuda	0	0	0
TOTAL	0	0	0



 Dr. Pedro Iván González Chi
 Director General


 M.A. Lesvia del Carmen Chalé Novelo
 Directora Administrativa

90Q CENTRO DE INVESTIGACIÓN CIENTÍFICA DE YUCATÁN, A.C.
 INTERESES DE LA DEUDA
 Del 1 DE ENERO AL 30 DE JUNIO DEL 2019
 (PESOS)

IDENTIFICACIÓN DE CRÉDITO O INSTRUMENTO	DEVENGADO	PAGADO
	1	2 = (3-1)
CREDITOS BANCARIOS		
El Centro no cuenta con créditos Bancarios u otros instrumentos de deuda y en consecuencia pago de intereses		
Total de Créditos Bancarios	0	0
OTROS INSTRUMENTOS DE DEUDA		
Total Otros Instrumentos de Deuda	0	0
TOTAL	0	0


 Dr. Pedro Iván González Chi
 Director General



 M.A. Lesvia del Carmen Chalé Novelo
 Directora Administrativa

GASTO POR CATEGORÍA PROGRAMÁTICA (ARMONIZADO)
 38 CONSEJO NACIONAL DE CIENCIA Y TECNOLOGÍA
 90Q CENTRO DE INVESTIGACIÓN CIENTÍFICA DE YUCATÁN, A.C.
 (PESOS)

Del 1ro de Enero al 30 de Junio 2019

CONCEPTO	APROBADO	AMPLIACIONES / (REDUCCIONES)	MODIFICADO	DEVENGADO	PAGADO	SUBEJERCICIO ^{2/}
	1	2 = (3-1)	3	4	5	6 = (3-4)
Programas Federales	133,260,589.00	2,968,854.63	136,229,443.63	112,953,704.71	109,716,159.09	23,275,738.92
Desempeño de las Funciones	118,144,485.00	2,739,875.92	120,884,360.92	101,803,993.51	99,334,624.64	19,080,367.41
Prestación de Servicios Públicos	118,144,485.00	2,739,875.92	120,884,360.92	101,803,993.51	99,334,624.64	19,080,367.41
Proyectos de Inversión	-	-	-	-	-	-
Administrativos y de Apoyo	15,116,104.00	228,978.71	15,345,082.71	11,149,711.20	10,381,534.45	4,195,371.51
Apoyo al proceso presupuestario y para mejorar la eficiencia institucional	14,071,807.00	228,978.71	14,300,785.71	10,266,007.98	9,529,195.65	4,034,777.73
Apoyo a la función pública y al mejoramiento de la gestión	1,044,297.00	-	1,044,297.00	883,703.22	852,338.80	160,593.78
Operaciones ajenas	-	-	-	-	-	-
Total del Gasto	133,260,589.00	2,968,854.63	136,229,443.63	112,953,704.71	109,716,159.09	23,275,738.92


 Dr. Pedro Iván González Chi
 Director General


 M.A. Lesvia del Carmen Chalé Novelo
 Directora Administrativa


RESUMEN POR TIPOS DE PROGRAMAS Y PROYECTOS DE INVERSIÓN
 38 CONSEJO NACIONAL DE CIENCIA Y TECNOLOGÍA
 90Q CENTRO DE INVESTIGACIÓN CIENTÍFICA DE YUCATÁN AC
 DEL 01 DE ENERO AL 30 JUNIO 2019

TIPO DE PROGRAMA O PROYECTO	NUMERO	(PESOS)			INVERSIÓN		PORCENTAJE DE AVANCE FINANCIERO 2019	
		INVERSIÓN TOTAL	APROBADA	MODIFICADA	PAGADA	PAGADA/ APROBADA	PAGADA/ MODIFICA- DA	
								2019
TOTAL	1	11,899,710.00	-	-	-	-	-	

PROYECTOS DE INVERSIÓN

PROYECTO DE INVERSIÓN DE INFRAESTRUCTURA SOCIAL

LA CARTERA EN EL CALENDARIO FISCAL SE CONSIDERÓ 2,732,351 SIN EMBARGO LA ASIGNACIÓN FUE DE CERO, POR LO QUE EN EL PERÍODO DE ENERO A JUNIO 2019 LA ENTIDAD NO EJECUTÓ ESTA CARTERA



Dr. Pedro Iván González Chi
 Director General



M.A. Lesvia del Carmen Chalá Novelo
 Directora Administrativa

DETALLE DE PROGRAMAS Y PROYECTOS DE INVERSIÓN
 38 CONSEJO NACIONAL DE CIENCIA Y TECNOLOGÍA
 90Q CENTRO DE INVESTIGACIÓN CIENTÍFICA DE YUCATÁN AC
 DEL 01 DE ENERO AL 30 JUNIO 2019

TIPOS DE PROGRAMAS Y PROYECTOS DENOMINACIÓN Y NOTAS	CLAVE	ENTIDAD FEDERATIVA	FECHA DE INICIO Y TÉRMINO DE LA ETAPA DE INVERSIÓN	INVERSIÓN						PORCENTAJE DE AVANCE FINANCIERO			PORCENTAJE DE AVANCE	
				INVERSIÓN TOTAL	APROBADA	(PESOS)		PAGADA	2019		PROGRAMADO	REAL	ACUMULADO HASTA 2019	
						MODIFICADA	PAGADA/ APROBADA		MODIFICADA	2019				
TOTAL	163890Q001	25	10/2016-12/2019	11,899,710.00	-	-	-	-	-	-	20	0	80	
				0										
PROYECTOS DE INVERSIÓN														
PROYECTO DE INVERSIÓN DE INFRAESTRUCTURA SOCIAL				11,899,710.00	-	-	-	-	-	-	20	0	80	

EN EL PERÍODO DE ENERO A JUNIO 2019 LA ENTIDAD NO TUVO ASIGNACION A SU PRESUPUESTO EN PROGRAMAS Y PROYECTOS DE INVERSIÓN


 Dr. Pedro Iván González Chi
 Director General


 M.A. Lesvia del Carmen Chalé Novelo
 Directora Administrativa

INDICADORES DE POSTURA FISCAL
 38 CONSEJO NACIONAL DE CIENCIA Y TECNOLOGÍA
 90Q CENTRO DE INVESTIGACIÓN CIENTÍFICA DE YUCATAN AC
 DEL 01 DE ENERO AL 30 DE JUNIO 2019

Concepto	Estimado	Devengado	Pagado ³
I. Ingresos Presupuestarios (I=1+2)	136,229,444.00	133,873,316.00	133,608,263.00
1. Ingresos del Gobierno de la			
2. Ingresos del Sector Paraestatal ¹	136,229,444.00	133,873,316.00	133,608,263.00
II. Egresos Presupuestarios (II=3+4)	136,229,444.00	112,953,705.00	109,716,159.00
3. Egresos del Gobierno de la Entidad			
4. Egresos del Sector Paraestatal ²	136,229,444.00	112,953,705.00	109,716,159.00
III. Balance Presupuestario	-	20,919,611.00	23,892,104.00


Concepto	Estimado	Devengado	Pagado ³
III. Balance presupuestario	-	20,919,611.00	23,892,104.00
IV. Intereses, Comisiones y Gastos			
V. Balance Primario (Superávit o	-	20,919,611.00	23,892,104.00

Concepto	Estimado	Devengado	Pagado ³
A. Financiamiento			
B. Amortización de la deuda			
C. Endeudamiento ó			

1 Los Ingresos que se presentan son los ingresos presupuestario totales. El Centro no tiene ingresos por financiamientos.

2 Los egresos que se presentan son los egresos presupuestarios totales, la Entidad no genera egresos por amortización.

3 Para Ingresos se reportan los ingresos recaudados; para egresos se reportan los egresos pagados


 Dr. Pedro Iván González Chi
 Director General


 M.A. Lesvia del Carmen Chalé Novelo
 Directora Administrativa