

Centro de Investigación Científica de Yucatán, A. C.
Información Presupuestaria y Programática al 30 de Septiembre de 2019

I. Estado Analítico de Ingresos	1
II. Estado de Analítico del Ejercicio del Presupuesto	
1. Clasificación Administrativa	2
2. Clasificación Económica	3
3. Clasificación po Objeto del Gasto	4
4. Clasificación Funcional	5
III. Endeudamiento Neto	6
IV. Intereses de la Deuda	7
V. Información Programática	
a) Gasto por Categoría Programática	8
b) Programas y Proyectos de Inversión	9
c) Indicadores de Resultados	10

90Q CENTRO DE INVESTIGACIÓN CIENTÍFICA DE YUCATÁN, A.C.
ESTADO ANALITICO DE INGRESOS
Del 1 de enero al 30 de Septiembre de 2019

Rubro de Ingresos	Ingreso					Diferencia (6 = 5 - 1)
	Estimado	Ampliaciones y Reducciones	Modificado	Devengado	Recaudado	
	(1)	(2)	(3= 1 + 2)	(4)	(5)	
Impuestos	0	0	0	0	0	0
Cuotas y Aportaciones de Seguridad Social	0	0	0	0	0	0
Contribuciones de Mejoras	0	0	0	0	0	0
Derechos	0	0	0	0	0	0
Productos	0	0	0	0	0	0
Corriente	0	0	0	0	0	0
Capital	0	0	0	0	0	0
Aprovechamientos	0	0	0	0	0	0
Corriente	0	0	0	0	0	0
Capital	0	0	0	0	0	0
Ingresos por Ventas de Bienes y Servicios	14,109,187	0	14,109,187	10,083,846	9,749,148	-4,360,039
Participaciones y Aportaciones	0	0	0	0	0	0
Transferencias, Asignaciones, Subsidios y Otras Ayudas	183,648,028	4,603,090	188,251,118	186,158,117	186,158,117	2,510,089
Ingresos Derivados de Financiamientos	0	0	0	0	0	0
Total	197,757,215	4,603,090	202,360,305	196,241,963	195,907,265	-1,849,950
				Ingresos excedentes		-1,849,950


Estado Analítico de Ingresos Por Fuente de Financiamiento	Ingreso					Diferencia (6 = 5 - 1)
	Estimado	Ampliaciones y Reducciones	Modificado	Devengado	Recaudado	
	(1)	(2)	(3= 1 + 2)	(4)	(5)	
Ingresos del Gobierno	183,648,028	4,603,090	188,251,118	186,158,117	186,158,117	2,510,089
Impuestos	0	0	0	0	0	0
Contribuciones de Mejoras	0	0	0	0	0	0
Derechos	0	0	0	0	0	0
Productos	0	0	0	0	0	0
Corriente	0	0	0	0	0	0
Capital	0	0	0	0	0	0
Aprovechamientos	0	0	0	0	0	0
Corriente	0	0	0	0	0	0
Capital	0	0	0	0	0	0
Participaciones y Aportaciones	0	0	0	0	0	0
Transferencias, Asignaciones, Subsidios y Otras Ayudas	183,648,028	4,603,090	188,251,118	186,158,117	186,158,117	2,510,089
Ingresos de Organismos y Empresas	14,109,187	0	14,109,187	10,083,846	9,749,148	-4,360,039
Cuotas y Aportaciones de Seguridad Social	0	0	0	0	0	0
Ingresos por Ventas de Bienes y Servicios	14,109,187	0	14,109,187	10,083,846	9,749,148	-4,360,039
Transferencias, Asignaciones, Subsidios y Otras Ayudas	0	0	0	0	0	0
Ingresos derivados de financiamiento	0	0	0	0	0	0
Ingresos Derivados de Financiamientos	0	0	0	0	0	0
Total	197,757,215	4,603,090	202,360,305	196,241,963	195,907,265	-1,849,950
				Ingresos excedentes		-1,849,950


Dr. Pedro Iván González Chi
Director General


M.A. Lesvia del Carmen Chaté Novelo
Directora Administrativa

90Q CENTRO DE INVESTIGACIÓN CIENTÍFICA DE YUCATÁN, A.C.
 ESTADO ANALÍTICO DEL EJERCICIO DEL PRESUPUESTO DE EGRESOS EN CLASIFICACIÓN ADMINISTRATIVA (ARMONIZADO)
 Del 1 DE ENERO AL 30 DE SEPTIEMBRE DEL 2019
 (PESOS)


CONCEPTO	APROBADO	AMPLIACIONES / (REDUCCIONES)	MODIFICADO	DEVENGADO	PAGADO	SUBEJERCICIO ^{2/}
	1	2 = (3-1)	3	4	5	6 = (3-4)
Centro de Investigación Científica de Yucatán, A.C.	197,757,215	4,603,090	202,360,305	176,063,648	170,083,329	26,296,656
Total del Gasto	197,757,215	4,603,090	202,360,305	176,063,648	170,083,329	26,296,656


 Dr. Pedro Iván González Chi
 Director General


 M.A. Lesvia del Carmen Chalé Novelo
 Directora Administrativa

90Q CENTRO DE INVESTIGACIÓN CIENTÍFICA DE YUCATÁN, A.C.
 ESTADO ANALÍTICO DEL EJERCICIO DEL PRESUPUESTO DE EGRESOS EN CLASIFICACIÓN ECONOMICA (ARMONIZADO)
 Del 1 DE ENERO AL 30 DE SEPTIEMBRE DEL 2019
 (PESOS)


CONCEPTO	APROBADO	AMPLIACIONES / (REDUCCIONES)	MODIFICADO	DEVENGADO	PAGADO	SUJEJERCICIO ^{2/}
	1	2 = (3-1)	3	4	5	6 = (3-4)
Gasto Corriente	197,757,215	4,603,090	202,360,305	176,063,648	170,083,329	26,296,656
Gasto De Capital	0	0	0	0	0	0
Total del Gasto	197,757,215	4,603,090	202,360,305	176,063,648	170,083,329	26,296,656


 Dr. Pedro Iván González Chi
 Director General


 M.A. Lesvia del Carmen Chalé Novelo
 Directora Administrativa

90Q CENTRO DE INVESTIGACIÓN CIENTÍFICA DE YUCATÁN, A.C.
ESTADO ANALÍTICO DEL EJERCICIO DEL PRESUPUESTO DE EGRESOS EN CLASIFICACIÓN POR OBJETO DEL GASTO (ARMONIZADO)
Del 1 DE ENERO AL 30 DE SEPTIEMBRE DEL 2019
(PESOS)


CONCEPTO	APROBADO	AMPLIACIONES / (REDUCCIONES)	MODIFICADO	DEVENGADO	PAGADO	SUB EJERCICIO ^M
	1	2 = (3-1)	3	4	5	6 = (5-4)
Servicios personales	156,550,841	4,603,090	161,153,931	144,660,516	142,838,218	16,493,413
Remuneraciones al personal de carácter permanente	70,095,483	2,427,920	72,523,403	65,152,442	65,152,442	7,370,961
Remuneraciones al personal de carácter transitorio	3,647,437	0	3,647,437	1,090,713	1,051,805	2,556,725
Remuneraciones adicionales y especiales	29,941,088	1,417,518	31,358,606	30,785,032	30,785,032	573,574
Seguridad social	22,080,369	409,426	22,489,795	22,478,878	20,695,488	10,917
Otras prestaciones sociales y económicas	21,525,311	348,225	21,873,536	16,871,932	16,871,932	5,001,604
Pago de estímulos a servidores públicos	9,261,153	0	9,261,153	8,281,520	8,281,520	979,633
Materiales y suministros	6,779,236	-1,945,420	4,833,816	2,509,316	2,391,447	2,324,500
Materiales de administración, emisión de documentos y artículos oficiales	854,059	-364,987	489,072	459,201	446,296	29,871
Alimentos y utensilios	636,367	-269,500	366,867	352,970	333,081	13,897
Materias primas y materiales de producción y comercialización	25,000	-25,000	0	0	0	0
Materiales y artículos de construcción y de reparación	816,824	-285,200	531,624	401,098	384,184	130,526
Productos químicos, farmacéuticos y de laboratorio	2,945,258	-959,000	1,986,258	373,406	357,558	1,612,852
Combustibles, lubricantes y aditivos	703,783	0	703,783	562,097	530,763	141,686
Vestuario, blancos, prendas de protección y artículos deportivos	156,500	-24,000	132,500	80,942	80,417	51,558
Herramientas, refacciones y accesorios menores	641,445	-17,733	623,712	279,602	259,148	344,110
Servicios generales	33,472,776	1,945,420	35,418,196	27,629,983	27,406,311	7,788,213
Servicios básicos	5,793,076	1,347,014	7,140,090	7,703,141	7,694,401	-563,051
Servicios de arrendamiento	3,997,720	388,000	4,385,720	3,506,674	3,490,947	879,046
Servicios profesionales, científicos, técnicos y otros servicios	8,148,303	201,000	8,349,303	8,017,813	7,908,246	331,490
Servicios financieros, bancarios y comerciales	4,263,157	0	4,263,157	3,867,982	3,859,397	395,175
Servicios de instalación, reparación, mantenimiento y conservación	6,339,787	715,500	7,055,287	3,623,901	3,551,103	3,431,386
Servicios de traslado y viáticos	3,753,475	-391,185	3,362,290	745,005	736,751	2,617,285
Servicios oficiales	565,133	-34,909	530,224	69,143	69,143	461,081
Otros servicios generales	612,125	-780,000	332,125	96,323	96,323	235,802
Transferencias, asignaciones, subsidios y otras ayudas	954,362	0	954,362	1,263,834	1,238,680	-309,472
Subsidios y subvenciones	709,362	0	709,362	774,236	774,236	-64,874
Ayudas Sociales	245,000	0	245,000	489,598	464,444	-244,598
Bienes muebles, inmuebles e intangibles	0	0	0	0	0	0
Mobiliario y equipo de administración	0	0	0	0	0	0
Mobiliario y equipo educacional y recreativo	0	0	0	0	0	0
Equipo e instrumental médico y de laboratorio	0	0	0	0	0	0
Inversión pública	0	0	0	0	0	0
Obra pública en bienes propios	0	0	0	0	0	0
Total del Gasto	197,757,215	4,603,090	202,360,305	176,063,648	173,874,656	26,296,656



Dr. Pedro Iván González Chi
Director General


M.A. Lesvia del Carmen Chet Novelo
Directora Administrativa

90Q CENTRO DE INVESTIGACIÓN CIENTÍFICA DE YUCATÁN, A.C.
 ESTADO ANALÍTICO DEL EJERCICIO DEL PRESUPUESTO DE EGRESOS EN CLASIFICACIÓN FUNCIONAL (ARMONIZADO)
 Del 1 DE ENERO AL 30 DE SEPTIEMBRE DEL 2019
 (PESOS)

CONCEPTO	APROBADO	AMPLIACIONES / (REDUCCIONES)	MODIFICADO	DEVENGADO	PAGADO	SUBEJERCICIO ^{2/}
	1	2 = (3-1)	3	4	5	6 = (3-4)
Gobierno	606,078	0	606,078	420,699	399,772	185,379
Coordinación de la Política de Gobierno	606,078	0	606,078	420,699	399,772	185,379
Desarrollo Económico	197,151,137	4,603,090	201,754,227	175,642,949	169,683,557	26,111,278
Ciencia, Tecnología e Innovación	197,151,137	4,603,090	201,754,227	175,642,949	169,683,557	26,111,278
Total del Gasto	197,757,215	4,603,090	202,360,305	176,063,648	170,083,329	26,296,656

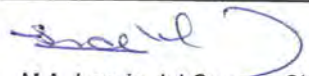

 Dr. Pedro Iván González Chi
 Director General


 M.A. Lesvia del Carmen Chalé Novelo
 Directora Administrativa

90Q CENTRO DE INVESTIGACIÓN CIENTÍFICA DE YUCATÁN, A.C.
 ENDEUDAMIENTO NETO
 Del 1 DE ENERO AL 30 DE SEPTIEMBRE DEL 2019
 (PESOS)


IDENTIFICACIÓN DE CRÉDITO O INSTRUMENTO	CONTRATACIÓN/C OLOCACIÓN	AMORTIZACIÓN	ENDEUDAMIENTO NETO
	1	2 = (3-1)	3
CREDITOS BANCARIOS			
El Centro no cuenta con créditos Bancarios u otros instrumentos de deuda			
Total de Créditos Bancarios	0	0	0
OTROS INSTRUMENTOS DE DEUDA			
Total Otros Instrumentos de Deuda	0	0	0
TOTAL	0	0	0



 Dr. Pedro Iván González Chi
 Director General


 M.A. Lesvia del Carmen Chalé Novelo
 Directora Administrativa

90Q CENTRO DE INVESTIGACIÓN CIENTÍFICA DE YUCATÁN, A.C.
 INTERESES DE LA DEUDA
 Del 1 DE ENERO AL 30 DE SEPTIEMBRE DEL 2019
 (PESOS)

IDENTIFICACIÓN DE CRÉDITO O INSTRUMENTO	DEVENGADO	PAGADO
	1	2 = (3-1)
CREDITOS BANCARIOS		
El Centro no cuenta con créditos Bancarios u otros instrumentos de deuda y en consecuencia pago de intereses		
Total de Créditos Bancarios	0	0
OTROS INSTRUMENTOS DE DEUDA		
Total Otros Instrumentos de Deuda	0	0
TOTAL	0	0



 Dr. Pedro Iván González Chi
 Director General


 M.A. Lesvia del Carmen Chalé Novelo
 Directora Administrativa

GASTO POR CATEGORÍA PROGRAMÁTICA (ARMONIZADO)
 38 CONSEJO NACIONAL DE CIENCIA Y TECNOLOGÍA
 90Q CENTRO DE INVESTIGACIÓN CIENTÍFICA DE YUCATÁN, A.C.
 (PESOS)

Del 1ro de Enero al 30 de Septiembre 2019

CONCEPTO	APROBADO	AMPLIACIONES / (REDUCCIONES)	MODIFICADO	DEVENGADO	PAGADO	SUBEJERCICIO ^{2/}
	1	2 = (3-1)	3	4	5	6 = (3-4)
Programas Federales	197,757,215	4,603,090	202,360,305	176,063,648	170,083,329	26,296,656
Desempeño de las Funciones	175,805,746	4,259,619	180,065,365	158,834,886	153,879,677	21,230,479
Prestación de Servicios Públicos	175,805,746	4,259,619	180,065,365	158,834,886	153,879,677	21,230,479
Proyectos de Inversión	-	-	-	-	-	-
Administrativos y de Apoyo	21,951,469	343,471	22,294,940	17,228,762	16,203,652	5,066,178
Apoyo al proceso presupuestario y para mejorar la eficiencia institucional	20,470,729	343,471	20,814,200	15,950,655	14,965,331	4,863,545
Apoyo a la función pública y al mejoramiento de la gestión	1,480,740	-	1,480,740	1,278,107	1,238,321	202,633
Operaciones ajenas	-	-	-	-	-	-
Total del Gasto	197,757,215	4,603,090	202,360,305	176,063,648	170,083,329	26,296,656



 Dr. Pedro Iván González Chi
 Director General


 M.A. Lesvia del Carmen Chalé Novelo
 Directora Administrativa

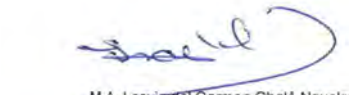
DETALLE DE PROGRAMAS Y PROYECTOS DE INVERSIÓN
 38 CONSEJO NACIONAL DE CIENCIA Y TECNOLOGÍA
 90Q CENTRO DE INVESTIGACIÓN CIENTÍFICA DE YUCATÁN AC.
 DEL 01 DE ENERO AL 30 DE SEPTIEMBRE 2019

TIPOS DE PROGRAMAS Y PROYECTOS, DENOMINACIÓN Y NOTAS	CLAVE	ENTIDAD FEDERATIVA	FECHA DE INICIO Y TÉRMINO DE LA ETAPA DE INVERSIÓN	INVERSIÓN			PORCENTAJE DE AVANCE FINANCIERO		PORCENTAJE DE AVANCE		ACUMULADO HASTA 2019
				(PESOS)			2019		2019		
				INVERSIÓN TOTAL	APROBADA	MODIFICADA	PAGADA	PAGADA/ APROBADA	PAYAN/ MODIFICADA	PROGRAMADO	
TOTAL	163890Q0001	23	10/2016-12/2019	11,899,710.00	-	-	-	-	20	0	80
0											
PROYECTOS DE INVERSIÓN											
PROYECTO DE INVERSIÓN DE INFRAESTRUCTURA SOCIAL											
				11,899,710.00	-	-	-	-	20	0	80

EN EL PERÍODO DE ENERO A SEPTIEMBRE 2019 LA ENTIDAD NO TUVO ASIGNACION A SU PRESUPUESTO EN PROGRAMAS Y PROYECTOS DE INVERSIÓN



Dr. Pedro Iván González Chi
 Director General




M.A. Leovia del Carmen Chalé Novelo
 Directora Administrativa

CENTRO DE INVESTIGACIÓN CIENTÍFICA DE YUCATÁN A.C. (CICY)
CONVENIO DE ADMINISTRACIÓN POR RESULTADOS
INDICADORES DE DESEMPEÑO 2019
AVANCE AL 30 DE SEPTIEMBRE 2019

Eje	Indicador	Unidad de Medida	P 2019	2019-I
Investigación Científica	Generación de conocimiento de calidad	Número de publicaciones arbitradas / Número de investigadores del Centro	179/92 1.94	108/87 1.24
	Proyectos por Investigador	Número de proyectos de Investigación financiados con recursos externos / Número de investigadores del Centro	96/92 1.04	62/87 0.71
Formación de Recursos Humanos	Calidad de los posgrados	Número de programas registrados en el PNPC de reciente creación+(2)(Número de programas registrados en el PNPC en desarrollo)+(3)(Número de programas registrados en el PNPC consolidado)+(4) (Número de programas registrados en el PNPC de competencia internacional) / (4) (Número de programas de posgrado reconocidos en CONACYT en el PNPC)	26/32 0.81	20/28 0.71
	Generación de RH especializados	Número alumnos graduados en programas de especialidad del PNPC+ Número alumnos graduados en programas de maestría del PNPC+Número alumnos graduados en programas de doctorado en el PNPC / Número de investigadores del Centro	94/92 1.02	33/87 0.38
Vinculación	Proyectos Interinstitucionales	Número de proyectos Interinstitucionales/Número de proyectos de investigación	44/96 0.46	45/62 0.73
Transferencia del Conocimiento e Innovación	Transferencia de conocimiento	Número de contratos o convenios de transferencia de conocimiento, innovación tecnológica, social económica o ambiental firmados vigentes en el año/Número de contratos o convenios de transferencia de conocimiento, innovación tecnológica, social económica o ambiental firmados vigentes en el año-1	22/18 1.22	20/49 0.41
	Propiedad industrial solicitada	Numero de Solicitudes de patentes+número de solicitudes de modelos de utilidad+número de solicitudes de diseños industriales en el año/Numero de Solicitudes de patentes+número de solicitudes de modelos de utilidad+número de solicitudes de diseños industriales en el año-1	12/11 1.09	32/35 0.91
Difusión y Divulgación	Actividades de divulgación por personal del CyT	Número de actividades de divulgación dirigidas al público en general/ Número personal de C y T	620/230 2.69	664/238 2.79
Gestión Presupuestal	Índice de sostenibilidad económica	Monto de ingresos propios / Monto del presupuesto total del Centro	87576/291920 0.3	20416/286135 0.07
	Índice de sostenibilidad económica para la investigación	Monto Total obtenido por proyectos de investigación financiados con recursos externos/ Monto total de recursos fiscales destinados a la investigación	74440/122606 0.61	13397/103949 0.13

*Se reportan los mismos datos del primer semestre, ya que la información se actualiza de esta manera.


 Dr. Pedro Iván González Chi
 Director General


 M.A. Lesvia del Carmen Chalé Novelo
 Directora Administrativa